

Přihlášení do systému Bakaláři

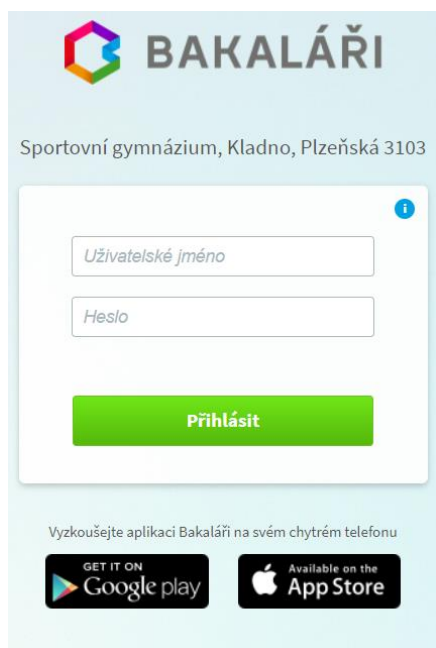
Odkaz na přihlášení je na stránkách školy(www.sgagy.cz)



The screenshot shows the homepage of the Sportovní gymnázium. At the top, there is a navigation menu with items: Aktuálně, Škola, Studium, Sport, Přijímačky, Projekty, Foto - video, and Kontakty. Below the menu is a yellow banner with the word 'AKTUALITY' in blue letters. Underneath the banner, there is a news item titled 'Organizace 1. týdne - od 1.9. do 6.9.2021' with a link 'zde ...'. To the right of the news item, the 'BAKALÁŘI' logo is highlighted with a red rectangular box. The logo consists of a colorful hexagon icon followed by the text 'BAKALÁŘI' and 'žákovská knížka' below it. Below the logo is the 'IKAP' logo. The top right corner of the page contains contact information for the school: 'Sportovní gymnázium, Kladno, Plzeňská 3103', 'tel.: 312 660 398', 'e-mail: sgagy@sgagy.cz', and 'Středočeský kraj'.

Nebo se můžete přihlásit přes odkaz: <https://sgagy.bakalari.cz/login>

Na úvodní obrazovce vyplníte uživatelské jméno a heslo:

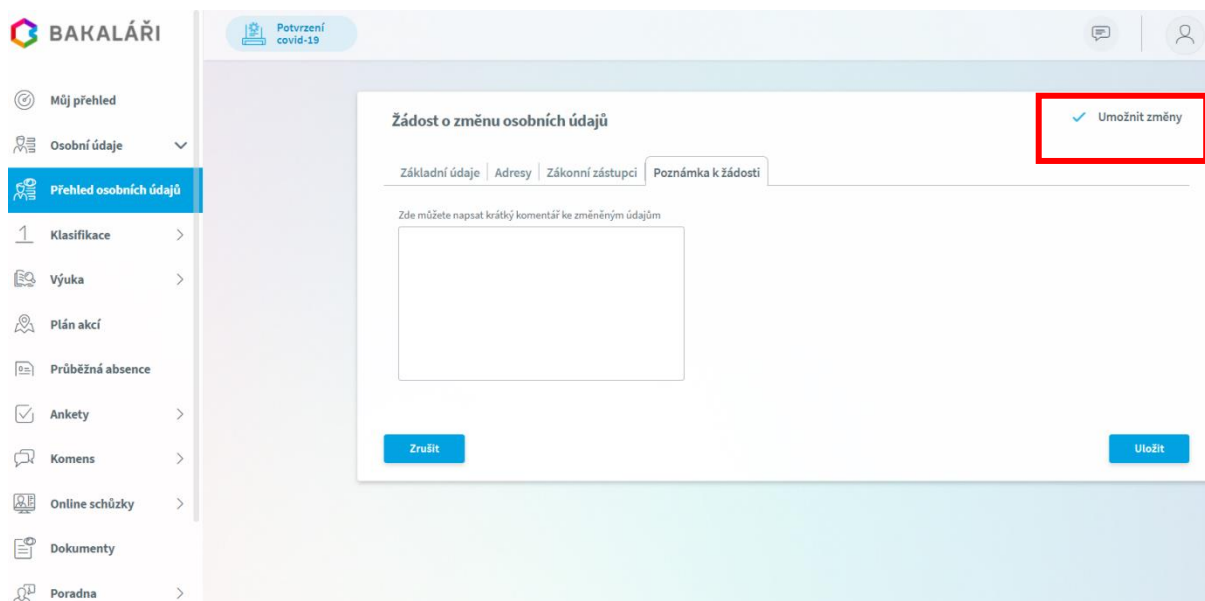


The screenshot shows the login page for the 'BAKALÁŘI' system. At the top left is the 'BAKALÁŘI' logo, which is a colorful hexagon. Below the logo is the text 'Sportovní gymnázium, Kladno, Plzeňská 3103'. The main content area is a light blue box containing two input fields: 'Uživatelské jméno' and 'Heslo'. Below these fields is a green button labeled 'Přihlásit'. At the bottom of the page, there is a text prompt 'Vyzkoušejte aplikaci Bakaláři na svém chytrém telefonu' and two buttons for downloading the app: 'GET IT ON Google play' and 'Available on the App Store'.

Osobní údaje

Záložka *Osobní údaje* slouží k zobrazení a kontrole údajů, které škola o žácích eviduje. V případě neaktuálních údajů informujte třídního učitele, který je bezodkladně v systému opraví. To učiníte zaškrtnutím volby *Umožnit změny* a následně vyplnění formuláře v oblasti *Poznámka k žádosti*, viz. obrázek níže.

Žáci tento modul nemají přístupný, prohlížet a editovat jej mohou jenom rodiče.



The screenshot displays the BAKALÁŘI web application interface. On the left is a navigation menu with items like 'Můj přehled', 'Osobní údaje', 'Přehled osobních údajů', 'Klasifikace', 'Výuka', 'Plán akcí', 'Průběžná absence', 'Ankety', 'Komens', 'Online schůzky', 'Dokumenty', and 'Poradna'. The main content area is titled 'Žádost o změnu osobních údajů' and includes a 'Potvrzení covid-19' notification. The form has tabs for 'Základní údaje', 'Adresy', 'Zákonní zástupci', and 'Poznámka k žádosti'. A checkbox labeled 'Umožnit změny' is highlighted with a red box. Below the checkbox is a text area for a comment, followed by 'Zrušit' and 'Uložit' buttons.

Klasifikace

Záložka umožňuje náhled do klasifikace – na průběžné i konečné známky.

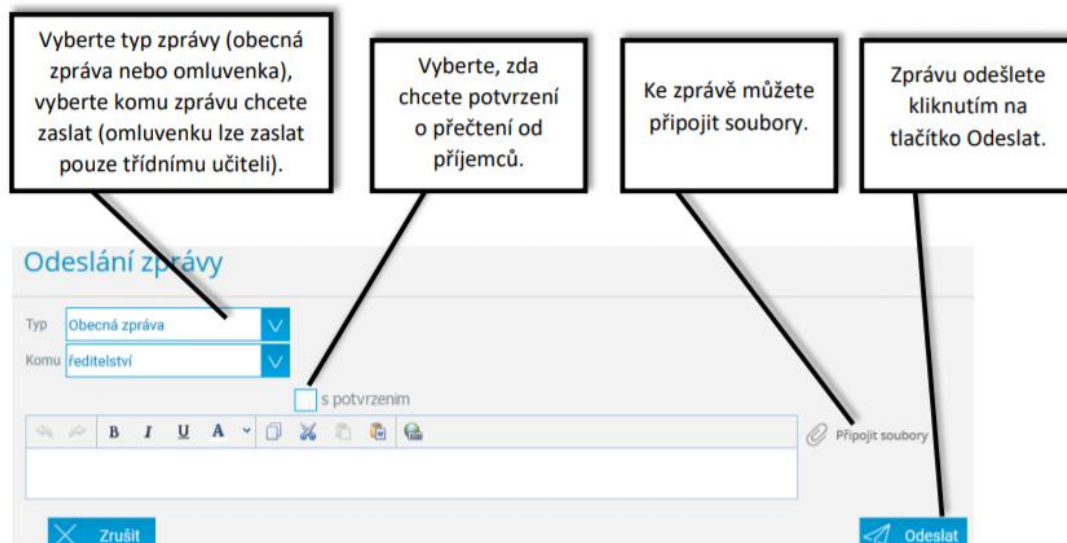
V *Průběžné klasifikaci* jsou uvedeny všechny známky, které jednotliví vyučující za svůj předmět do systému zadali. Pod každou známkou je vidět další malé číslo, vyjadřující váhu = význam dané známky. Čím vyšší váha, o to důležitější známku se jedná. Různí vyučující používají systém vah různě, důležitost známek lze proto srovnávat jen v rámci jednoho předmětu.

The screenshot shows the BAKALÁŘI web application interface. On the left is a sidebar with the following menu items: Můj přehled, Osobní údaje, Klasifikace (with a dropdown arrow), Průběžná klasifikace (highlighted in blue), Pololetní klasifikace, Výchovní opatření, Výuka, Plán akcí, Průběžná absence, Ankety, Komens, Online schůzky, and Dokumenty. The main content area is titled 'Průběžná klasifikace – 1. pololetí šk. roku 2021/22'. Below the title, there are two buttons: 'Předměty' and 'Chronologicky'. The main content area displays the message 'Nejsou zadány žádné známky'. At the top right of the page, there is a 'Potvrzení covid-19' button and a user profile icon.

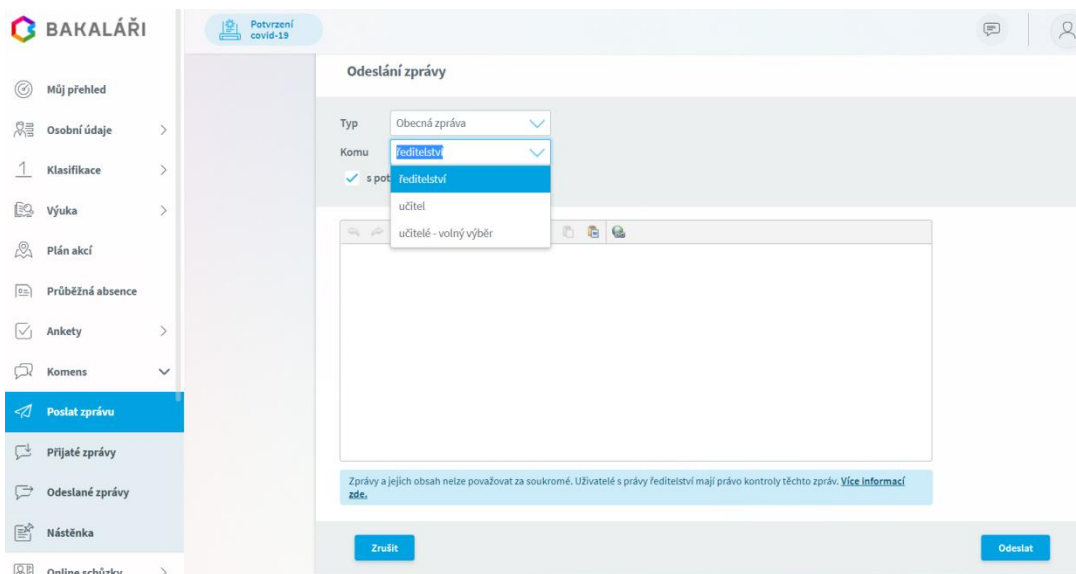
Komens

V tomto modulu probíhá zasílání zpráv, omlouvání žáků jejich zákonnými zástupci a informování žáků a rodičů učitelů.

Práce se zprávami je velice podobná práci s emailovým programem. Rozdíl mezi emailem a systémem Komens je, že systém zaručuje bezpečné doručení zpráv a snadnou kontrolu přečtení zpráv, což u emailové komunikace nelze zaručit.



Upozornění: v případě, že píšete omluvenku, nepišete ji jako typ „Obecná zpráva“ ale vyberte typ zprávy „Omluvenka“.



Na záložce přijaté zprávy uvidíte informace od učitelů.

The screenshot displays the 'Přijaté zprávy' (Received messages) section of the Komens system. On the left, a sidebar lists various navigation options, with 'Přijaté zprávy' highlighted in blue. The main area shows a search bar and a filter menu with options like 'Den', 'Týden', 'Měsíc', '1. pololetí', '2. pololetí', and 'Skolní rok'. The message list is currently empty, displaying 'Žádné zprávy' (No messages). The right-hand panel, titled 'Vaše zprávy' (Your messages), provides instructions on how to use the system, including a legend for sender types: Omluvenka (Excuse note), Hodnocení (Evaluation), Nepotvrzená (Unconfirmed), and Potlačená (Suppressed). It also includes a legend for sender roles: Rodiče (Parents), Žáci (Students), Učitelé (Teachers), Ředitelství (Administration), and Systém (System).